



# BIJLAGE EMISSIE-INVENTARIS

bron: Carbon Manager

De emissiefactoren zijn gebruikt zoals opgenomen vanuit de website [www.co2emissiefactoren.nl](http://www.co2emissiefactoren.nl).



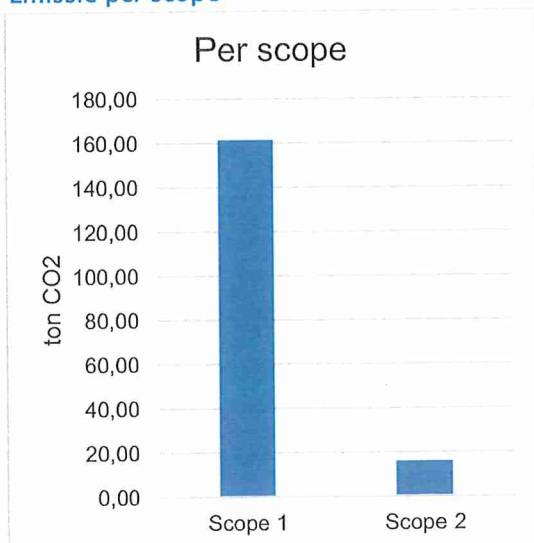
## Footprint 2021: Dmissi Beheer BV

Naam organisatie	Dmissi Beheer BV
KvK-nummer	34275145
Beschrijving organisatie	Dmissi Electro B.V. is een groeiende onderneming. Dmissi Electro B.V. heeft de ambitie om van onderaannemer uit te groeien tot hoofdaannemer en een complete speler in de infra-branche. De werkzaamheden bestaan uit aansluiting op en reparaties van het vaste gas- en elektriciteitsnet. Daarbij is sprake van tijdelijke uitplaatsing van (verontreinigde) grond. Men heeft de ambitie om de werkzaamheden uit te breiden met het waternet.  Op 20 Februari 2004 is Dmissi Electro opgericht als eenmanszaak en op 17 augustus 2004 is de eerste werknemer in dienst gekomen en de tweede op 20 september 2005. Op 31 mei 2007 heeft de heer M.M. Dmissi de beheermaatschappij Dmissi Beheer opgericht met daaronder als werkmaatschappij Dmissi Electro B.V.

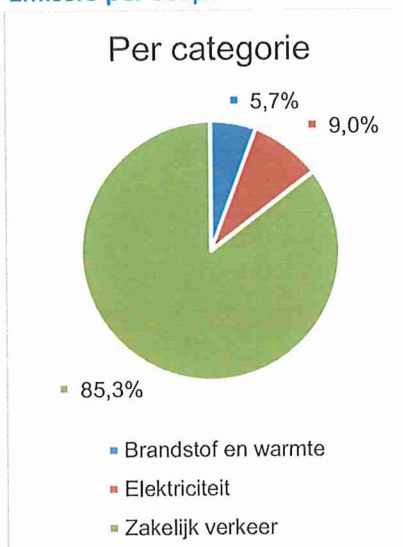
## Totale CO<sub>2</sub>-emissies

De totale CO<sub>2</sub>-emissies worden in onderstaande figuren per scope en per emissiecategorie weergegeven.

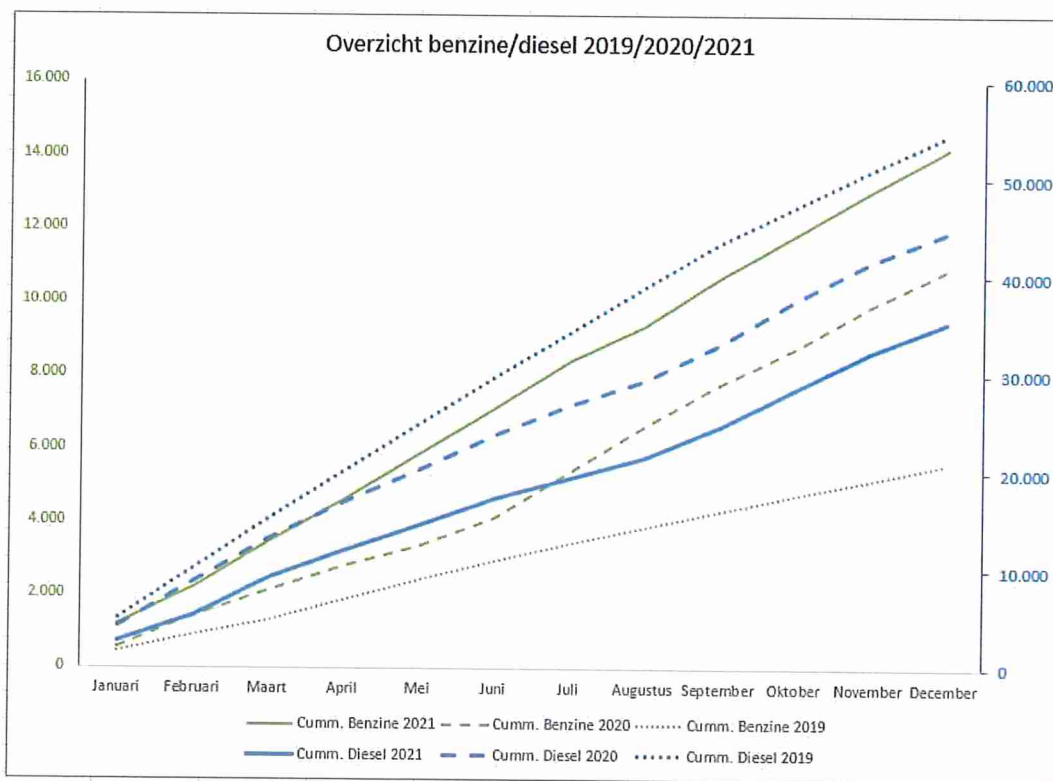
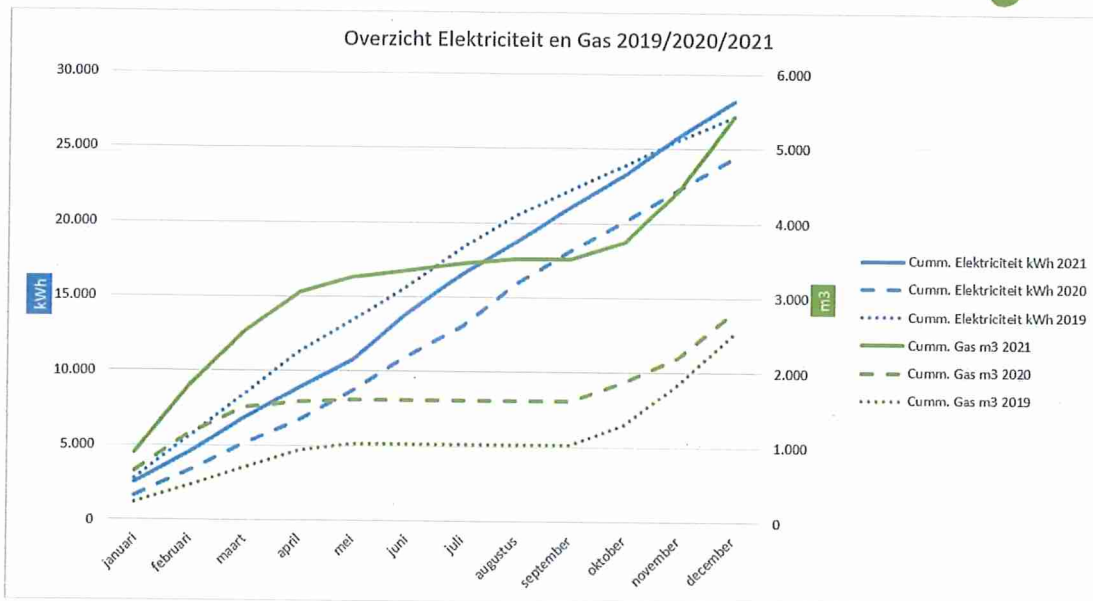
Emissie per scope

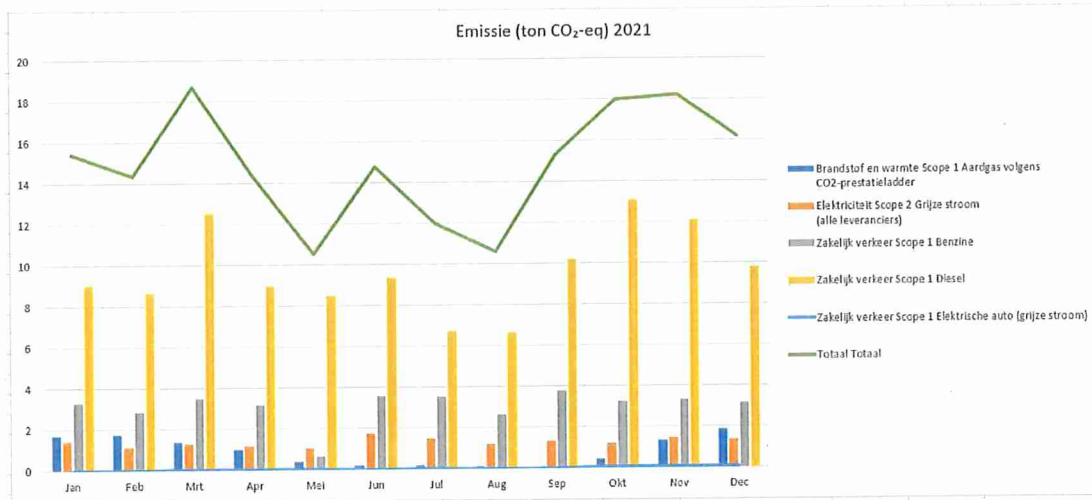


Emissie per scope



Scope	Categorie	Activiteit	Invoer	Eenh.	Factor (kg CO <sub>2</sub> -eq /Eenh.)	Emissie (ton CO <sub>2</sub> -eq)	%
▼ Scope: Scope 1							
Scope 1	Brandstoffen en warmte	Aardgas	5.426,00	m <sup>3</sup>	1,884	10,22	5,74
Scope 1	Zakelijk verkeer	Bedrijfswagen - Brandstofverbruik - Benzine	13.159,00	liter	2,784	36,63	20,57
Scope 1	Zakelijk verkeer	Bedrijfswagen - Brandstofverbruik - Diesel	35.353,00	liter	3,262	115,32	64,76
						<b>Tot. Scope 1: 162,18</b>	<b>91,07</b>





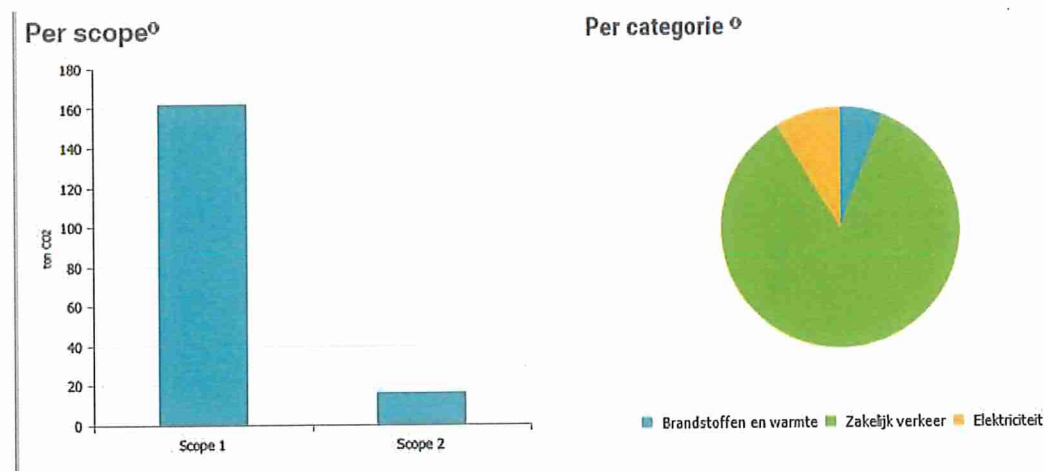
De gebruikte gegevens, verkregen vanuit facturen van leveranciers:

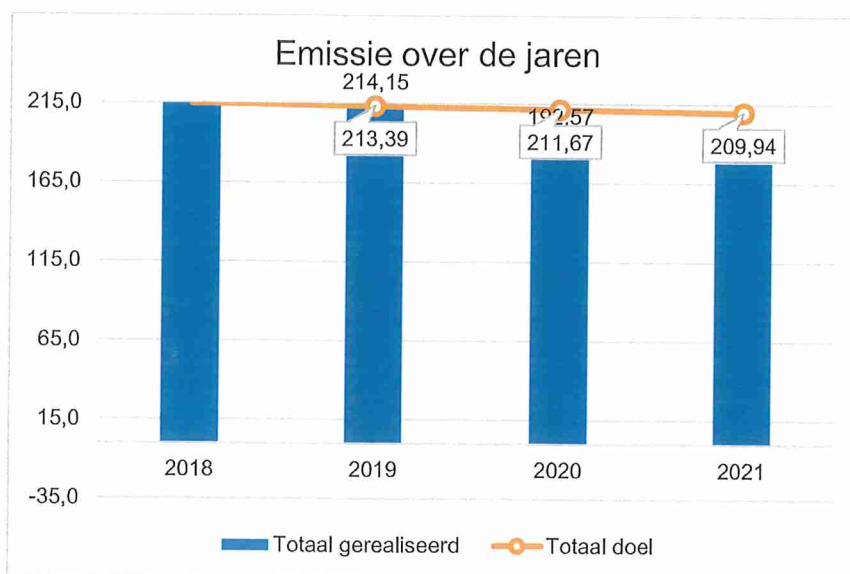
Jaar	Categorie	Activiteit	Scope	Invoer	Eenheid	kg CO <sub>2</sub> per ee	Emissie (kg CO <sub>2</sub> )	ton CO <sub>2</sub>
2021	Brandstof en warmte	Aardgas volgens CO <sub>2</sub> -prestatieladder	Scope 1	3.518	m <sup>3</sup>	1,884	6.627,91	6,63
2021	Elektriciteit	Grijze stroom (alle leveranciers)	Scope 2	28.176	kWh	0,556	15.665,86	15,67
2021	Zakelijk verkeer	Benzine	Scope 1	14.167	liter	2,784	39.440,93	39,44
2021	Zakelijk verkeer	Diesel	Scope 1	35.352	liter	3,262	115.318,22	115,32

De bepaling van de kwaliteit van deze gegevens:

De gegevens t.a.v. aardgas en elektriciteit zijn de maandelijkse verbruiken door Essent aangeleverd en gebruikt voor deze footprint.  
De brandstofverbruiken (diesel en benzine) zijn vanuit de tool van MTC per maand gemeten.

Verwerkt in een totaaloverzicht naar categorie, bron en jaar:





We hebben deze footprint berekend over 1-1-2021 t/m 31-12-2021.

De volgende emissiefactoren zijn uitgesloten van onze footprint berekening:

- Gebruik van Propaan (< 5 % van onze totale footprint);
- Zakelijke kilometers met openbaar vervoer (< 5 % van onze totale footprint);
- Koudemiddelen (worden niet door ons ingekocht);
- AdBlue (onze inkoop heeft geen/nauwelijks invloed);
- Mengsmeringen/motomix (onze inkoop heeft geen/nauwelijks invloed);
- Smeermiddelen (onze inkoop heeft geen/nauwelijks invloed).

Er is geen sprake van boeikasgascompensatie (GHG compensatie).