

BIJLAGE EMISSIE-INVENTARIS

bron: Carbon Manager

De emissiefactoren zijn gebruikt zoals opgenomen vanuit de website www.co2emissiefactoren.nl.



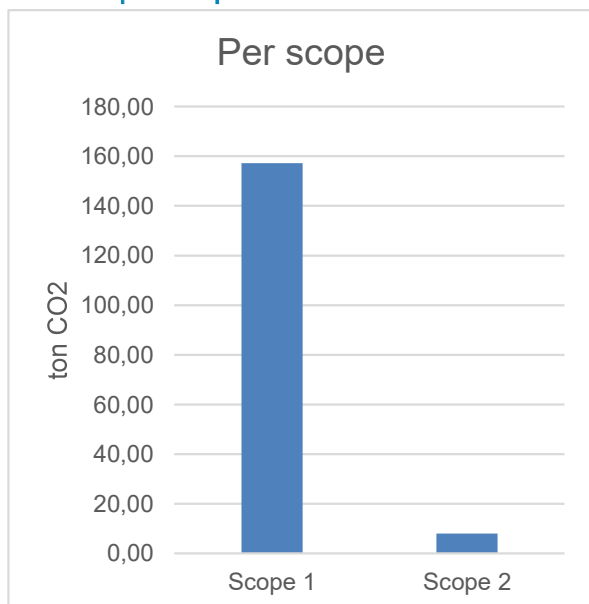
Footprint 2022: Dmissi Beheer BV

Naam organisatie	Dmissi Beheer BV
KvK-nummer	34275145
Beschrijving organisatie	<p>Dmissi Electro B.V. is een groeiende onderneming. Dmissi Electro B.V. heeft de ambitie om van onderaannemer uit te groeien tot hoofdaannemer en een complete speler in de infra-branche. De werkzaamheden bestaan uit aansluiting op en reparaties van het vaste gas- en elektriciteitsnet. Daarbij is sprake van tijdelijke uitplaatsing van (verontreinigde) grond. Men heeft de ambitie om de werkzaamheden uit te breiden met het waternet.</p> <p>Op 20 Februari 2004 is Dmissi Electro opgericht als eenmanszaak en op 17 augustus 2004 is de eerste werknemer in dienst gekomen en de tweede op 20 september 2005. Op 31 mei 2007 heeft de heer M.M. Dmissi de beheermaatschappij Dmissi Beheer opgericht met daaronder als werkmaatschappij Dmissi Electro B.V.</p>

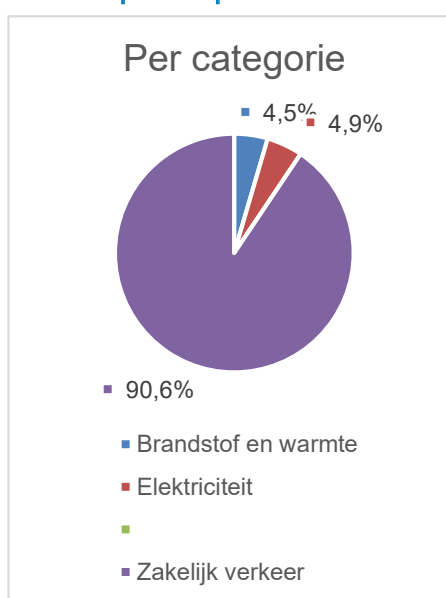
Totale CO₂-emissies

De totale CO₂-emissies worden in onderstaande figuren per scope en per emissiecategorie weergegeven.

Emissie per scope

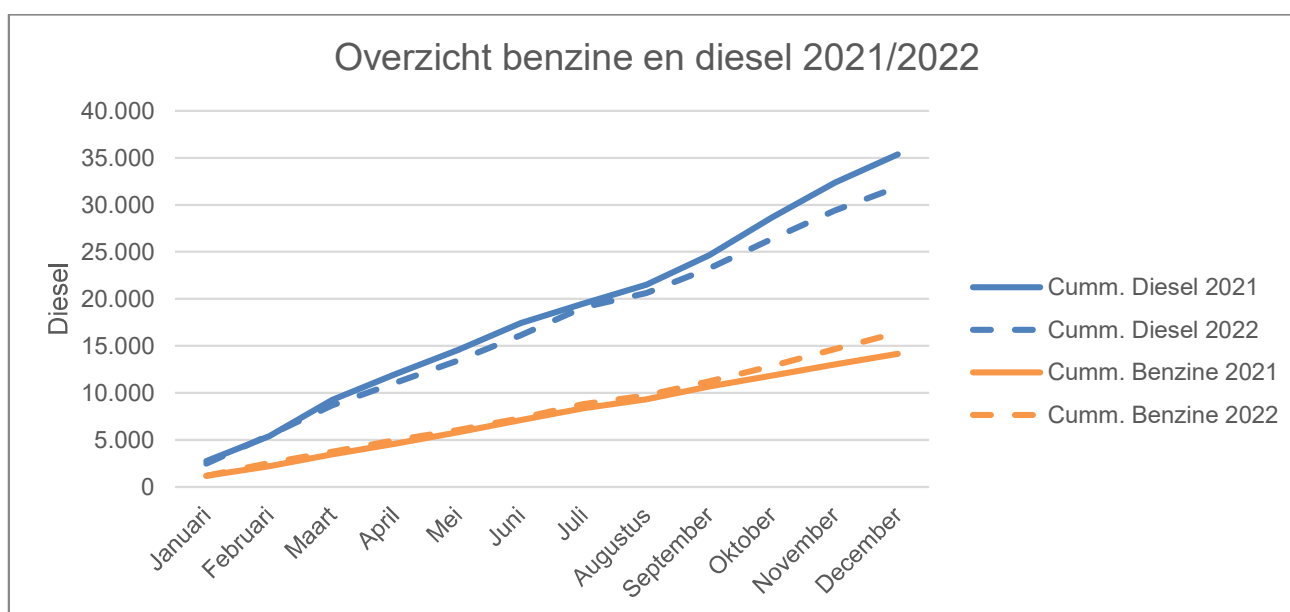
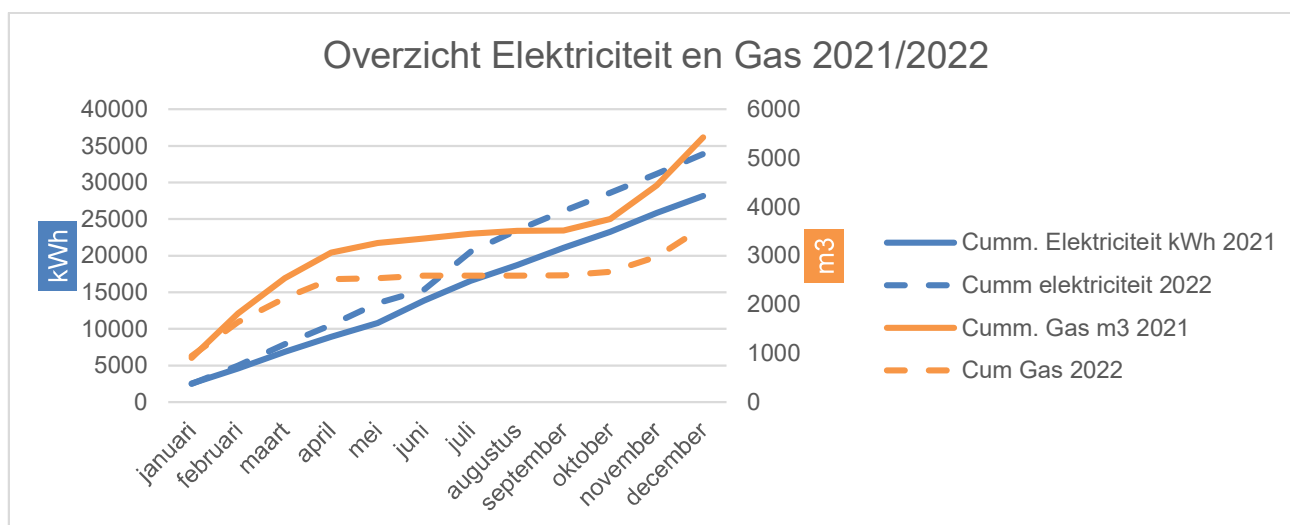


Emissie per scope

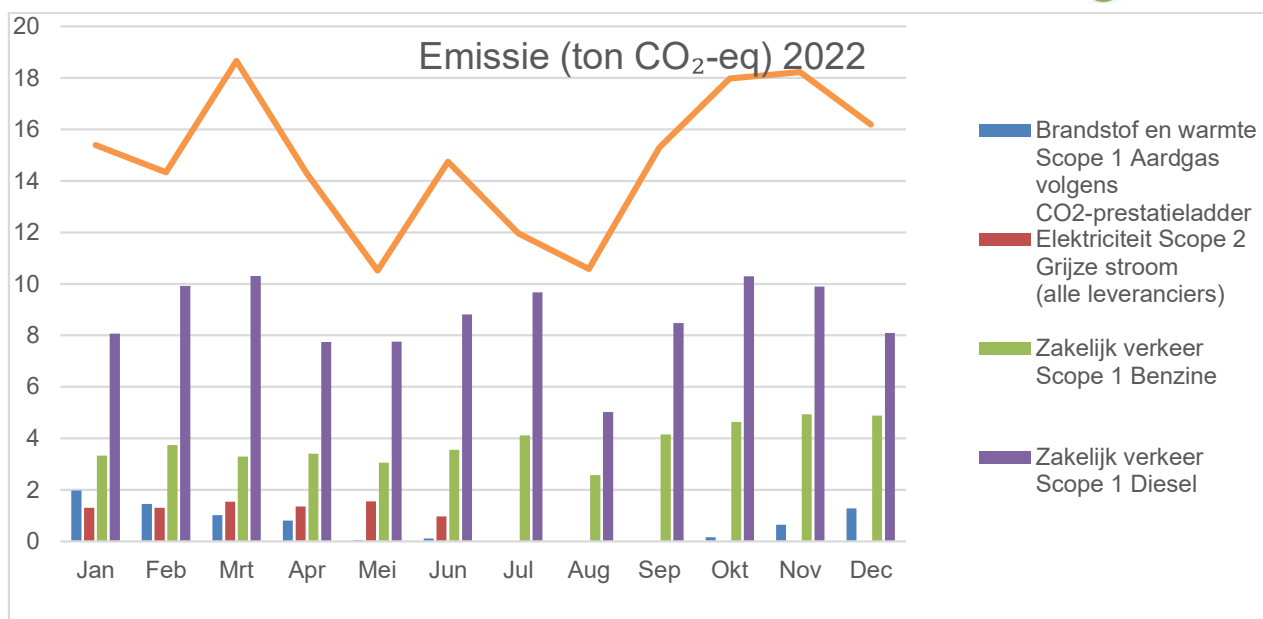




Scope	Categorie	Activiteit	Invoer	Eenh.	Factor (kg CO ₂ eq /Eenh.)	Emissie (ton CO ₂ eq)	%
Scope: Scope 1							
Scope 1	Brandstoffen en warmte	Brandstoffen - Aardgas	3.590,000	m3	2,085	7,485	4,966
Scope 1	Zakelijk reizen	Bedrijfswagen - Benzine	14.690,000	liter	2,784	40,897	27,136
Scope 1	Zakelijk reizen	Bedrijfswagen - Diesel	28.826,000	liter	3,262	94,030	62,390
						Tot. Scope 1: 142,413	94,492
Scope: Scope 2							
Scope 2	Elektriciteit	Grijze stroom - Standaard stroom	14.158,000	kWh	0,523	7,405	4,913
Scope 2	Elektriciteit	Groene stroom - Windkracht	17.610,000	kWh	0,000	0,000	0,000
Scope 2	Zakelijk reizen	Bedrijfswagen - Elektrisch (grijze stroom)	1.713,000	kWh	0,523	0,896	0,594
Scope 2	Zakelijk reizen	Bedrijfswagen - Elektrisch (groene stroom)	85,000	kWh	0,000	0,000	0,000
						Tot. Scope 2: 8,301	5,508
						Tot. bruto: 150,713	100,00
						Tot. netto: 150,713	100,00



De gebruikte gegevens, verkregen vanuit facturen van leveranciers:

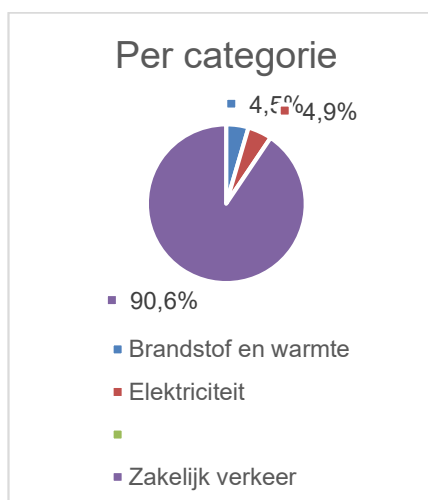
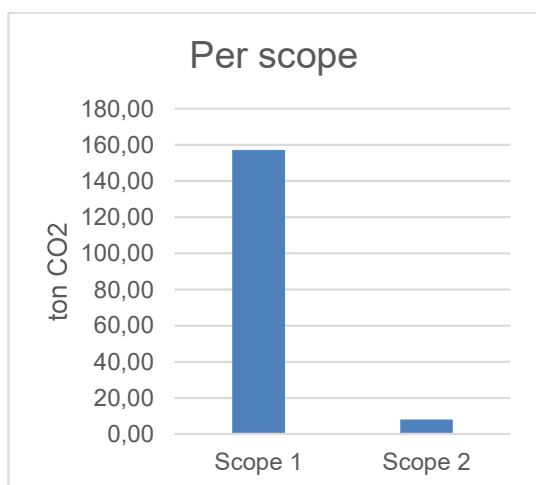


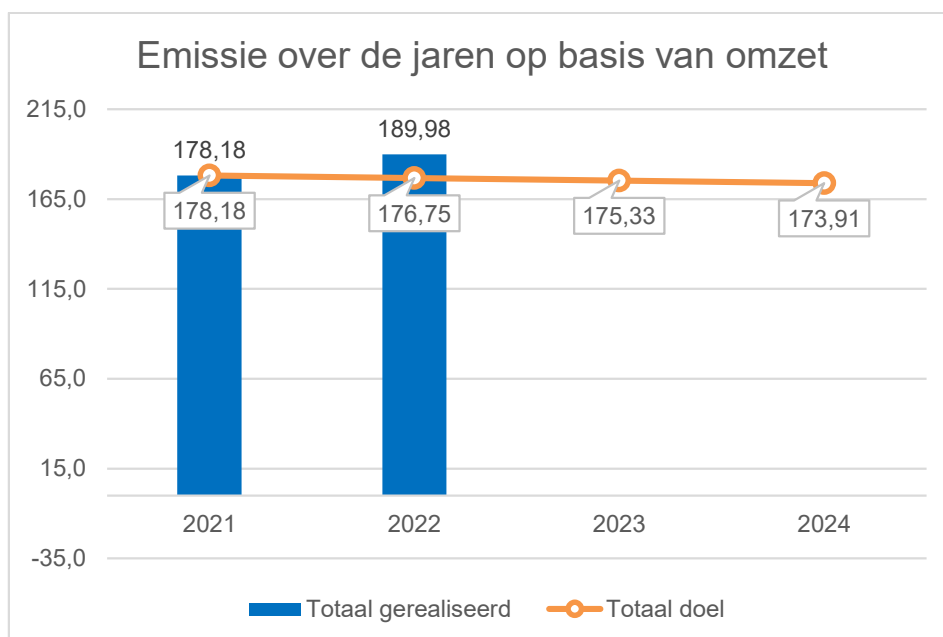
Jaar	Categorie	Activiteit	Scope	Invoer	Eenheid	ton CO ₂ (2022)
2022	Brandstof en warmte	Aardgas volgens CO2-prestatieladder	Scope 1	3.590 m3		2,085
2022	Elektriciteit	Grijze stroom (alle leveranciers)	Scope 2	15.357 kWh		0,523
		Groene stroom	Scope 2	18.525 kWh		0
2022	Zakelijk verkeer	Benzine	Scope 1	16.403 liter		2,784
2022	Zakelijk verkeer	Diesel	Scope 1	31.900 liter		3,262
2022	Zakelijk verkeer	Elektriciteit	Scope 1	2.014 kWh		0,523

De bepaling van de kwaliteit van deze gegevens:

De gegevens t.a.v. aardgas en elektriciteit zijn de maandelijkse verbruiken door Essent en Pure Energie aangeleverd en gebruikt voor deze footprint.
De brandstofverbruiken (diesel en benzine) zijn vanuit de tool van MTC per maand gemeten.

Verwerkt in een totaaloverzicht naar categorie, bron en jaar:





We hebben deze footprint berekend over 1-1-2022 t/m 31-12-2022.

De volgende emissiefactoren zijn uitgesloten van onze footprint berekening:

- Gebruik van Propaan (< 5 % van onze totale footprint);
- Zakelijke kilometers met openbaar vervoer (< 5 % van onze totale footprint);
- Koudemiddelen (worden niet door ons ingekocht);
- AdBlue (onze inkoop heeft geen/nauwelijks invloed);
- Mengsmeringen/motomix (onze inkoop heeft geen/nauwelijks invloed);
- Smeermiddelen (onze inkoop heeft geen/nauwelijks invloed).

Er is geen sprake van boeikasgascompensatie (GHG compensatie).