



BIJLAGE EMISSIE-INVENTARIS

bron: Carbon Manager

De emissiefactoren zijn gebruikt zoals opgenomen vanuit de website www.co2emissiefactoren.nl.



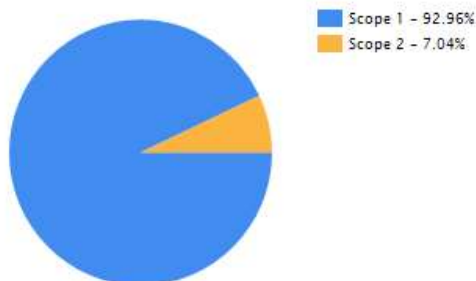
Footprint 2020: Dmissi Beheer BV

Naam organisatie	Dmissi Beheer BV
KvK-nummer	34275145
Beschrijving organisatie	<p>Dmissi Electro B.V. is een groeiende onderneming. Dmissi Electro B.V. heeft de ambitie om van onderaannemer uit te groeien tot hoofdaannemer en een complete speler in de infra-branche. De werkzaamheden bestaan uit aansluiting op en reparaties van het vaste gas- en elektriciteitsnet. Daarbij is sprake van tijdelijke uitplaatsing van (verontreinigde) grond. Men heeft de ambitie om de werkzaamheden uit te breiden met het waternet.</p> <p>Op 20 Februari 2004 is Dmissi Electro opgericht als eenmanszaak en op 17 augustus 2004 is de eerste werknemer in dienst gekomen en de tweede op 20 september 2005. Op 31 mei 2007 heeft de heer M.M. Dmissi de beheermaatschappij Dmissi Beheer opgericht met daaronder als werkmaatschappij Dmissi Electro B.V.</p>

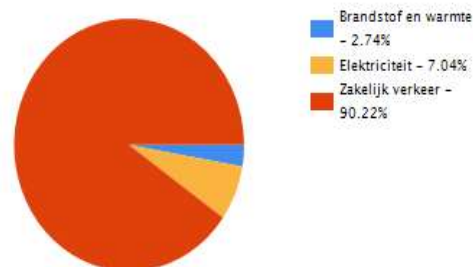
Totale CO₂-emissies

De totale CO₂-emissies worden in onderstaande figuren per scope en per emissie categorie weergegeven.

Emissie per scope

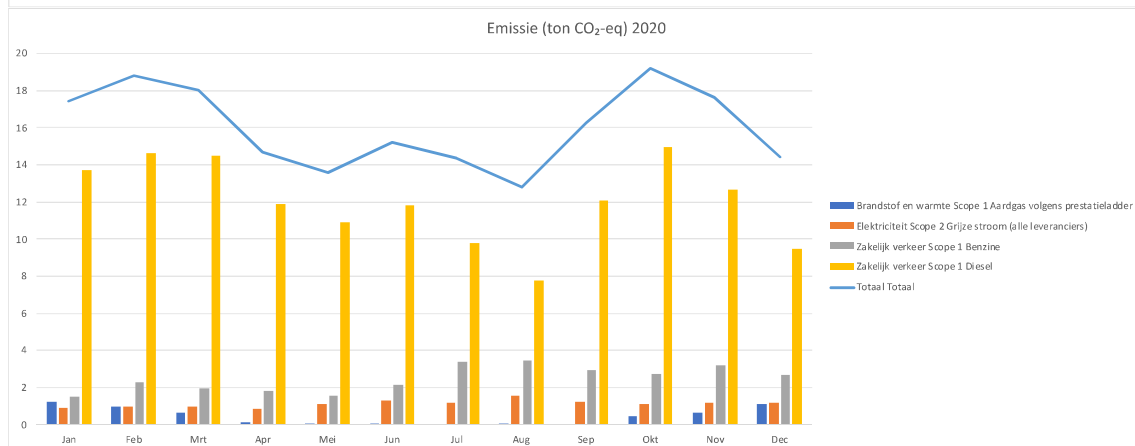
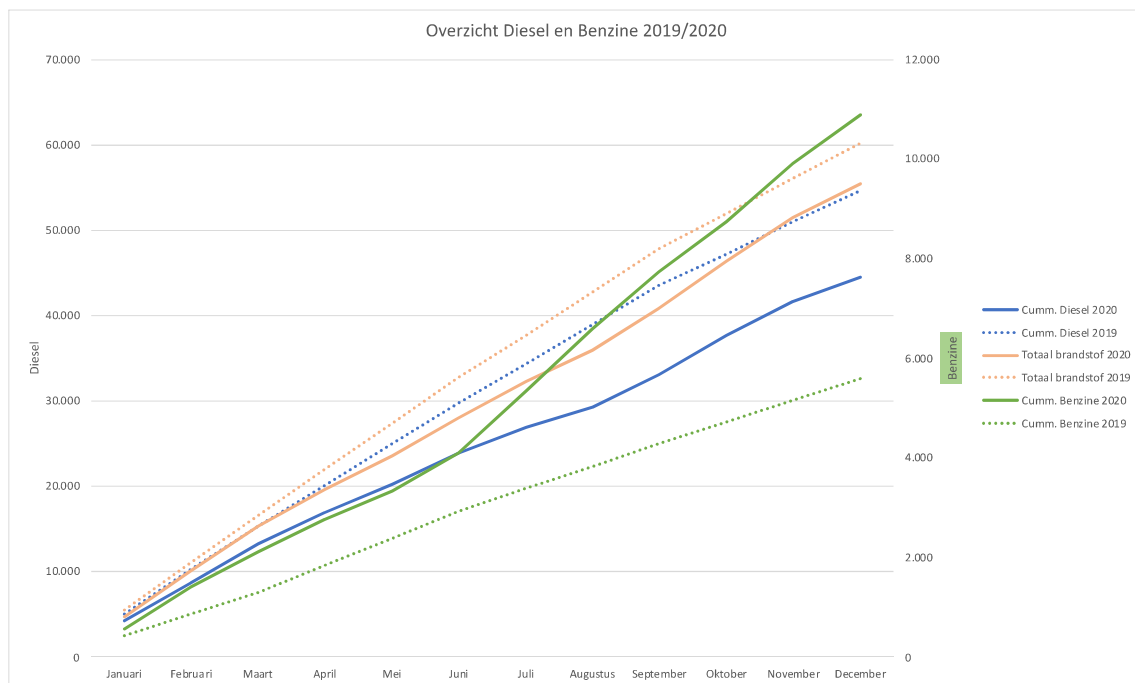
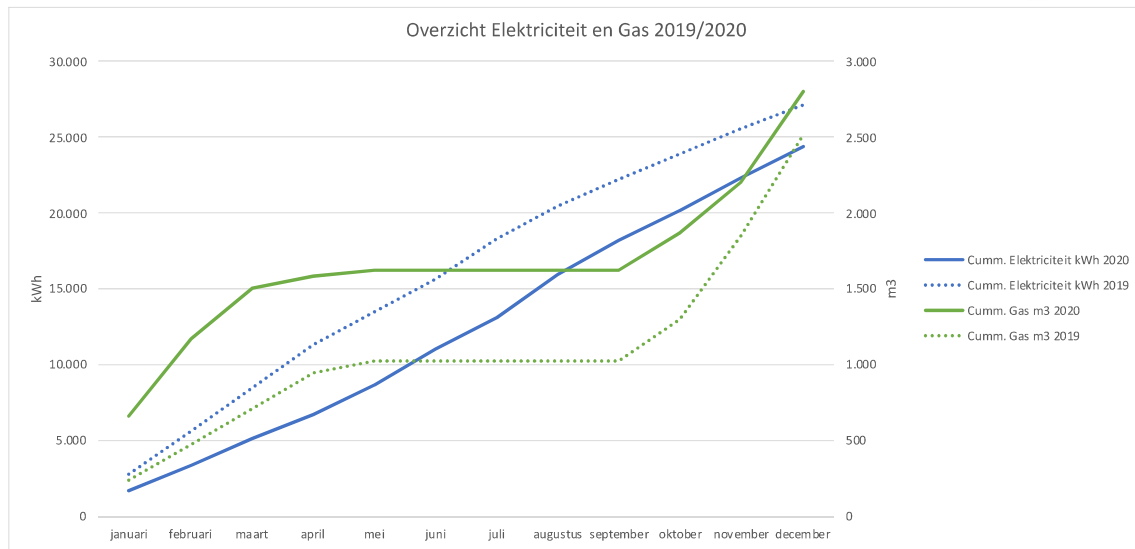


Emissie per scope



Scope indeling	Categorie	Emissie (ton CO ₂ -eq)	%
Scope 1	Brandstof en warmte	5,3	2,7
	Zakelijk verkeer	173,7	90,2
		179,0	
Scope 2	Elektriciteit	13,6	7,0
		13,6	
Totaal			100%

Locatie	kg CO ₂ per fte	kg CO ₂ per m ²	Emissie (ton CO ₂ -eq)
Dmissi Beheer BV	5.349,10	168,92	192,57



Categorie	Activiteit	2020 Emissie (ton CO ₂)			2019	2018
		1e helft	2e helft	Totaal	Totaal	Totaal
Brandstof en warmte	Aardgas volgens CO ₂ -prestatieladder	3,06	2,22	5,27	4,75	5,06
Brandstof en warmte	Propaan	0,00	0,00	0,00	0,00	1,55
Elektriciteit	Grijze stroom (alle leveranciers)	6,13	7,43	13,55	17,63	23,55
Zakelijk verkeer	Benzine	11,24	18,39	29,63	15,29	16,40
Zakelijk verkeer	Diesel	77,27	66,66	143,94	176,47	165,20
	Totaal	97,70	94,69	192,39	214,15	211,76

KPI	2020	2019	2018
Aantal FTE	36	36	34
Emissie per FTE	5,34	5,95	6,23

De gebruikte gegevens, verkregen vanuit facturen van leveranciers:

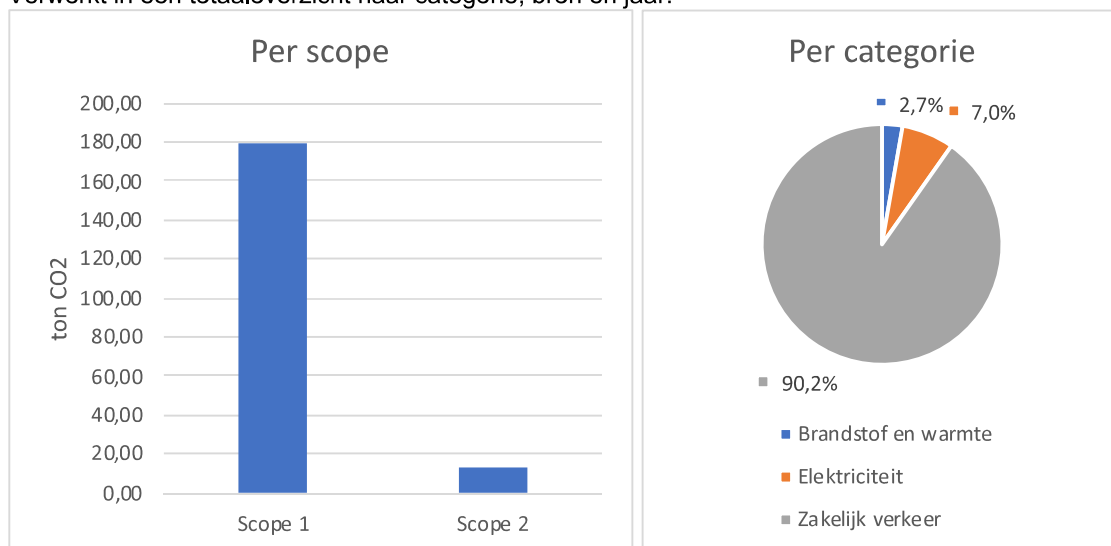
Jaar	Categorie	Activiteit	Scope	Invoer	Eenheid	kg CO ₂ per eenheid	Emissie (kg CO ₂)
2020	Brandstof en warmte	Aardgas volgens CO ₂ -prestatieladder	Scope 1	2.798	m ³	1,884	5.271,43
2020	Elektriciteit	Grijze stroom (alle leveranciers)	Scope 2	24.375	kWh	0,556	13.552,50
2020	Zakelijk verkeer	Benzine	Scope 1	10.879	liter	2,74	29.808,46
2020	Zakelijk verkeer	Diesel	Scope 1	44.562	liter	3,23	143.935,26

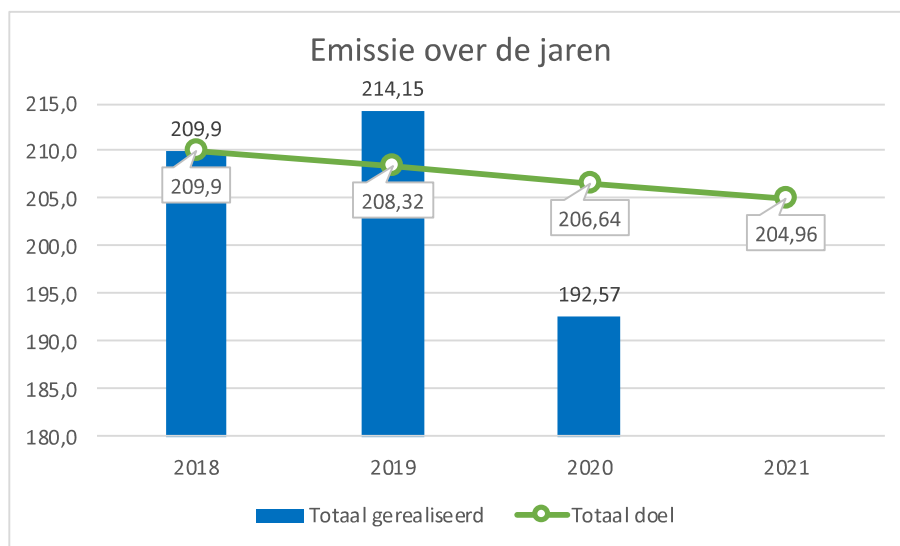
De bepaling van de kwaliteit van deze gegevens:

De gegevens t.a.v. aardgas en elektriciteit zijn de maandelijkse verbruiken door Essent aangeleverd en gebruikt voor deze footprint.

De brandstofverbruiken (diesel en benzine) zijn vanuit de tool van MTC per maand gemeten.

Verwerkt in een totaaloverzicht naar categorie, bron en jaar:





We hebben deze footprint berekend over 1-1-2020 t/m 21-12-2020.

De volgende emissiefactoren zijn uitgesloten van onze footprint berekening:

- Gebruik van Propaan (< 5 % van onze totale footprint);
- Zakelijke kilometers met openbaar vervoer (< 5 % van onze totale footprint);
- Koudemiddelen (worden niet door ons ingekocht);
- AdBlue (onze inkoop heeft geen/nauwelijks invloed);
- Mengsmeringen/motomix (onze inkoop heeft geen/nauwelijks invloed);
- Smeermiddelen (onze inkoop heeft geen/nauwelijks invloed).

Er is geen sprake van boeikasgascompensatie (GHG compensatie).