

BIJLAGE EMISSIE-INVENTARIS, bron: *Carbon Manager*

De emissiefactoren zijn gebruikt zoals opgenomen vanuit de website www.co2emissiefactoren.nl.



Footprint 2018: Dmissi Beheer BV, factsheet

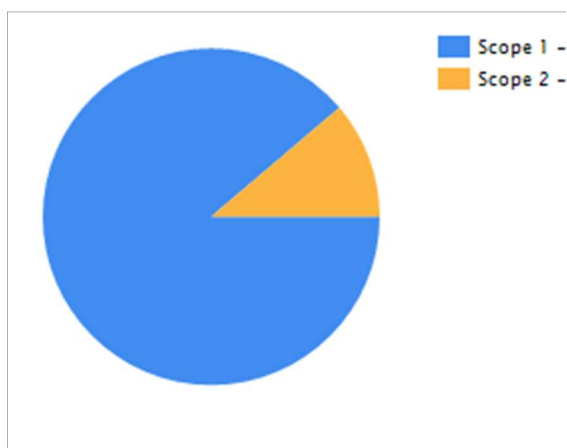
Naam organisatie	Dmissi Beheer BV
KvK-nummer	34275145
Beschrijving organisatie	<p>Dmissi Electro B.V. is een groeiende onderneming. Dmissi Electro B.V. heeft de ambitie om van onderaannemer uit te groeien tot hoofdaannemer en een complete speler in de infra-branche. De werkzaamheden bestaan uit aansluiting op en reparaties van het vaste gas- en elektriciteitsnet. Daarbij is sprake van tijdelijke uitplaatsing van (verontreinigde) grond. Men heeft de ambitie om de werkzaamheden uit te breiden met het waternet.</p> <p>Op 20 Februari 2004 is Dmissi Electro opgericht als eenmanszaak en op 17 augustus 2004 is de eerste werknemer in dienst gekomen en de tweede op 20 september 2005. Op 31 mei 2007 heeft de heer M.M. Dmissi de beheermaatschappij Dmissi Beheer opgericht met daaronder als werkmaatschappij Dmissi Electro B.V.</p>



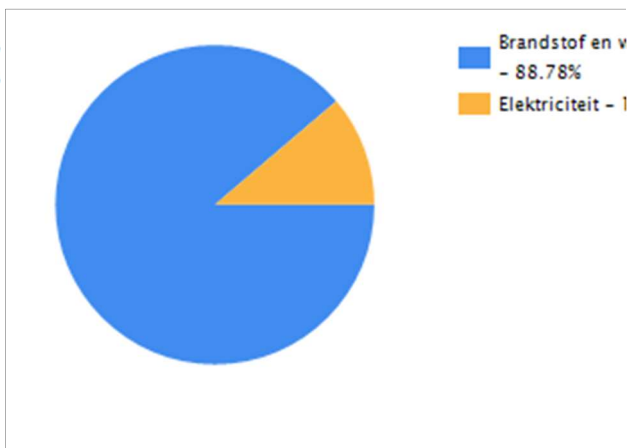
Totale CO₂-emissies

De totale CO₂-emissies worden in onderstaande figuren per scope en per emissie categorie weergegeven.

Emissie per scope



Emissie per categorie



Scope indeling	Categorie	Emissie (ton CO ₂ -eq)	%
Scope 1	Brandstof en warmte	186,4	88,8
		<i>186,4</i>	
Scope 2	Elektriciteit	23,6	11,2
		<i>23,6</i>	
Totaal			100%

Locatie	kg CO ₂ per fte	kg CO ₂ per m ²	Emissie (ton CO ₂ -eq)
Dmissi Beheer BV	6.174,73	184,16	209,94

De gebruikte gegevens, verkregen vanuit facturen van leveranciers:

Jaar	Periode	Locatie	Categorie	Activiteit	Scope	Invoer	Eenheid	kg CO ₂ per eenheid	Emissie (kg CO ₂)
2018	Jaar	Dmissi Beheer BV	Brandstof en warmte	Aardgas Nederland	Scope 1	2679	m ³	1,79	4795,41
2018	Jaar	Dmissi Beheer BV	Brandstof en warmte	Benzine	Scope 1	5984	liter	2,74	16396,16
2018	Jaar	Dmissi Beheer BV	Brandstof en warmte	Diesel	Scope 1	51144	liter	3,23	165195,1
2018	Jaar	Dmissi Beheer BV	Elektriciteit	Grijze stroom (alle leveranciers)	Scope 2	36293	kWh	0,649	23554,16

De bepaling van de kwaliteit van deze gegevens:

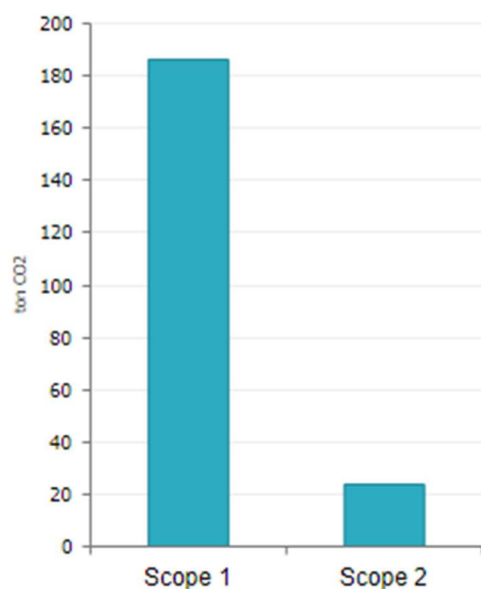
Jaar	Locatie	Categorie	Activiteit	Datakwaliteit
2018	Dmissi Beheer BV	Brandstof en warmte	Activiteit: Aardgas Nederland Aangeleverd door: Administratie Essent jaarafrekening Aangeleverd op: 09-01-2019 Toelichting: Bijlagen:	Gemeten
2018	Dmissi Beheer BV	Brandstof en warmte	Activiteit: Benzine Aangeleverd door: Administratie MTc Mobility Management Aangeleverd op: 09-01-2019 Toelichting: Totaalberekening brandstofverbruik Bijlagen:	Berekend
2018	Dmissi Beheer BV	Brandstof en warmte	Activiteit: Diesel Aangeleverd door: Administratie MTc Mobility Manager Aangeleverd op: 09-01-2019 Toelichting: Totaal berekening brandstofverbruik 2018 Bijlagen:	Berekend
2018	Dmissi Beheer BV	Elektriciteit	Activiteit: Grijze stroom (alle leveranciers) Aangeleverd door: Administratie Essent jaarafrekening Aangeleverd op: 09-01-2019 Toelichting: Bijlagen:	Gemeten



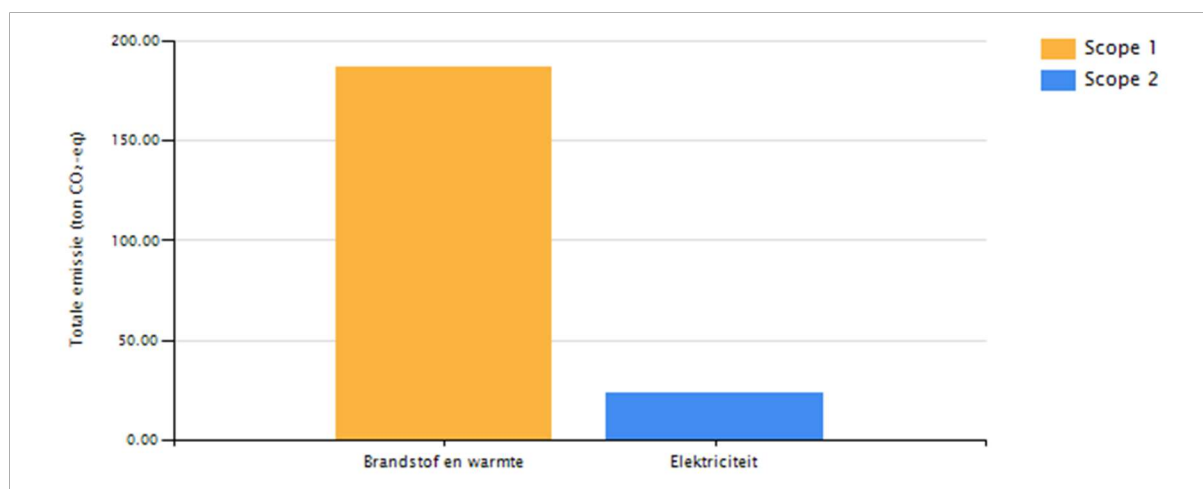
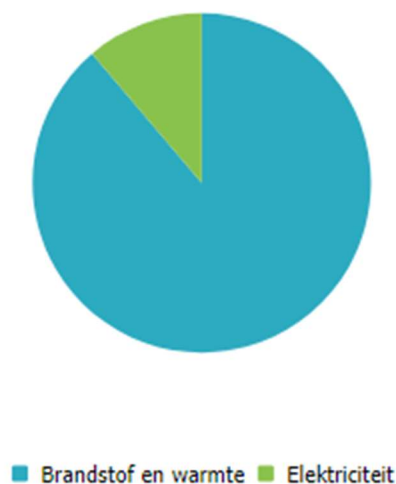
Verwerkt in een totaaloverzicht naar categorie en bron:

Scope indeling	Categorie	Activiteit	Periode	Emissie (ton CO ₂ -eq)	%
Scope 1	Brandstof en warmte	Aardgas Nederland	2018	4,8	2,3
		Benzine	2018	16,4	7,8
		Diesel	2018	165,2	78,7
				<i>186,4</i>	
Scope 2	Elektriciteit	Grijze stroom (alle leveranciers)	2018	23,6	11,2
				<i>23,6</i>	
Totaal				209,9	100%

Per scope



Per categorie



Totale emissie (ton CO₂-eq): 209,9



Doelstellingen voor de komende twee jaar in een grafiek:

Emissie over de jaren ^o

